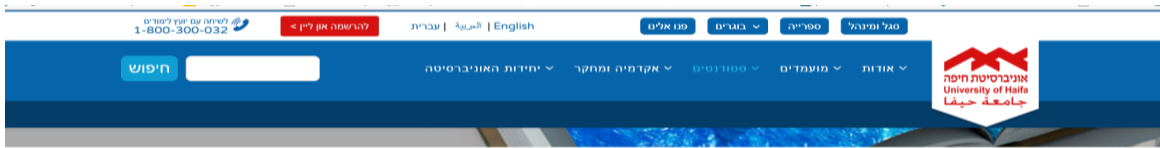


תהליך הרישום באינטרנט

הכניסה לאתר האוניברסיטה בכתובת: <http://www.haifa.ac.il>

לחיצה על לשונית ← **סטודנטים** נפתח מסך חדש, שיש בו **את כל השירותים לסטודנט**  
 שנתון וקטלוג קורסים - תמיכה בנושאי מחשוב  
 ביטול שיעורים - שער למידה מתוקשב - שער למידה מתוקשב  
 ועוד נושאים לשימוש הסטודנט.



סטודנטים

פורטל הסטודנטים

- הזמנת אישורים
- רישום סמסטריאלי לקורסים
- צפייה במערכת שעות
- לוח בחינות ותדפיסים נוספים

כניסה לפורטל

תמיכה בנושאי מחשוב

- אגף מחשוב ומערכות מידע
- מרכז שירות ותמיכה - סטודנטים
- מתקד התימיכה ב- facebook
- טופס פניותת קריאה

שנתון וקטלוג קורסים

- שנתון
- קטלוג קורסים
- לוח שנת הלימודים תשע"ח 2017/2018
- לוח בחינות

מנהל תלמידים

- אישורים
- בוגרים
- בחינות וביניים
- שכר לימוד
- תיקון תלמידים

שער למידה מתוקשבת

- גישה למערכות הקורסים המתקשבים: (Moodle)

ביטולי שיעורים

- שיעורים מבטלים לתאריך 15.07.2018
- NO ITEMS
- כל השיעורים מתקיימים כסדרם

יש לבחור באופציה



Please Enter your detail	גא להקיש פרטי משתמש
ID Number	מספר תז:
Password	סיסמה:

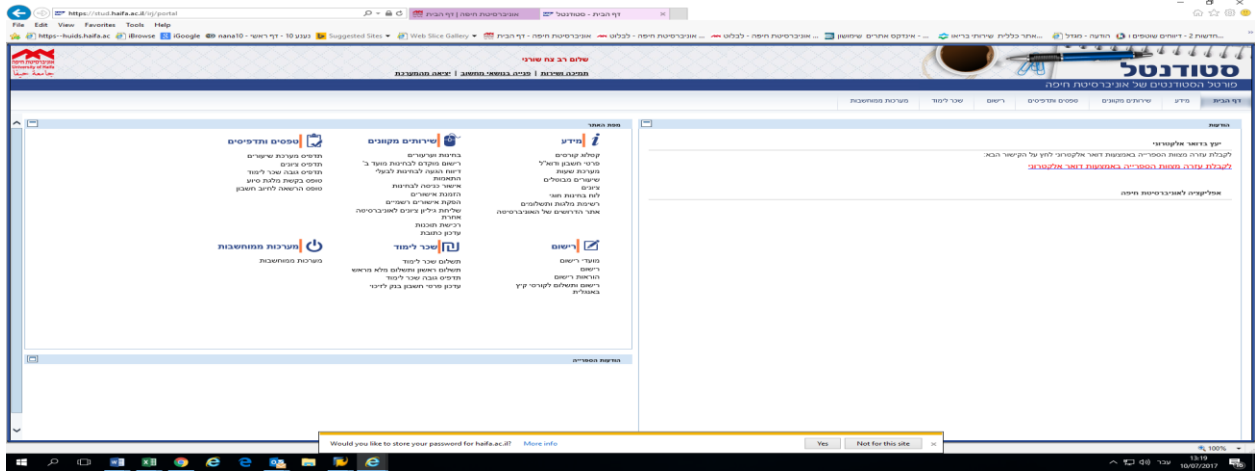
כניסה

יש להזין ת.ז. + הסיסמא (הסיסמא שקיבלת בהרשמה) וללחוץ על

\*\* סטודנט שנתקל בבעיה להיכנס למסך זה, עליו לפנות למרכז תמיכה של יעץ סטודנטים בטלפון

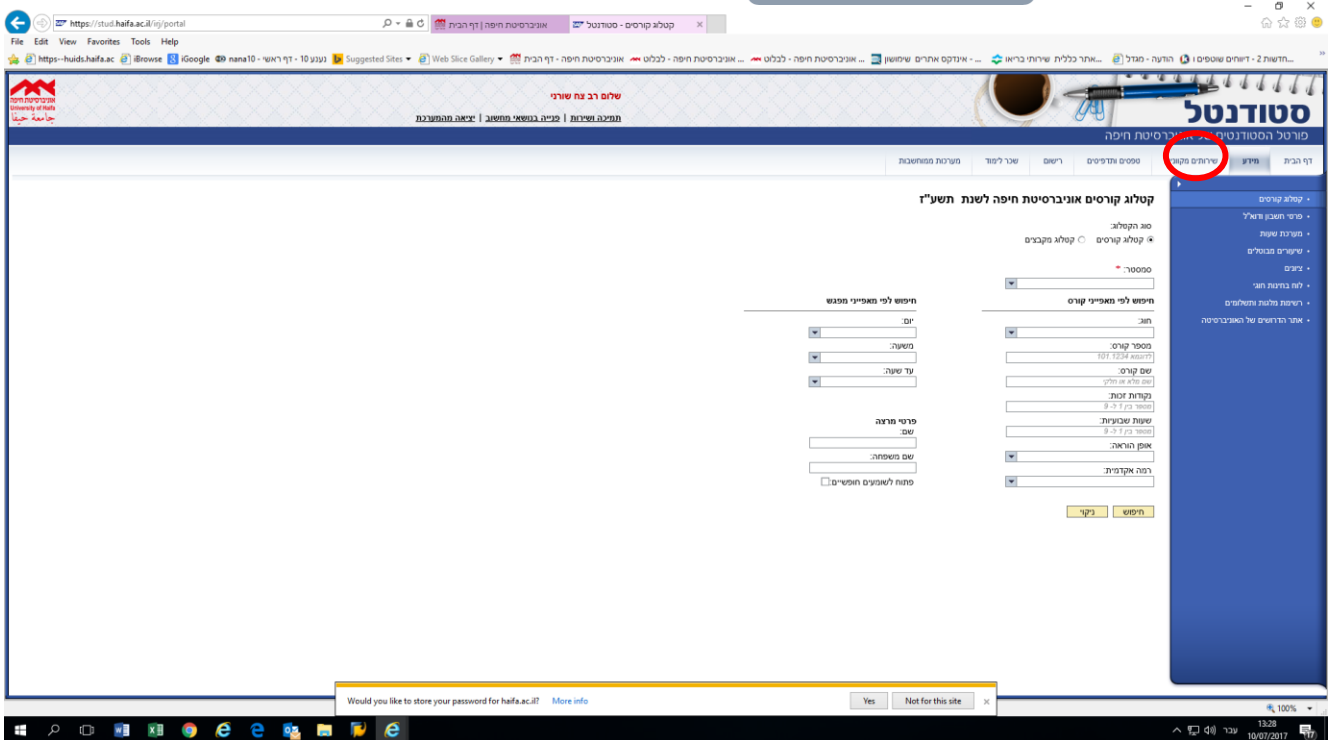
8249250 או 8240856 בימים א'-ה' בין השעות 8:00-20:00.

יפתח מסך חלון ..... בו מצויין אלו שירותים ומידע שתוכלו לראות דרך הפורטל.



יפתח מסך חלון .....<

בלשונית 2< מידע לסטודנט יפתח מסך חלון



**במסך "מידע" תוכלו לקבל אינפורמציה בנושאים הבאים:**

**קטלוג קורסים:** שבו תוכלו לראות את כל קורסים שמתקיימים באוניברסיטה

**מערכת השעות:** לאחר בניית המערכת באינטרנט, תוכלו לבדוק את המערכת כולל מספר חדרים.

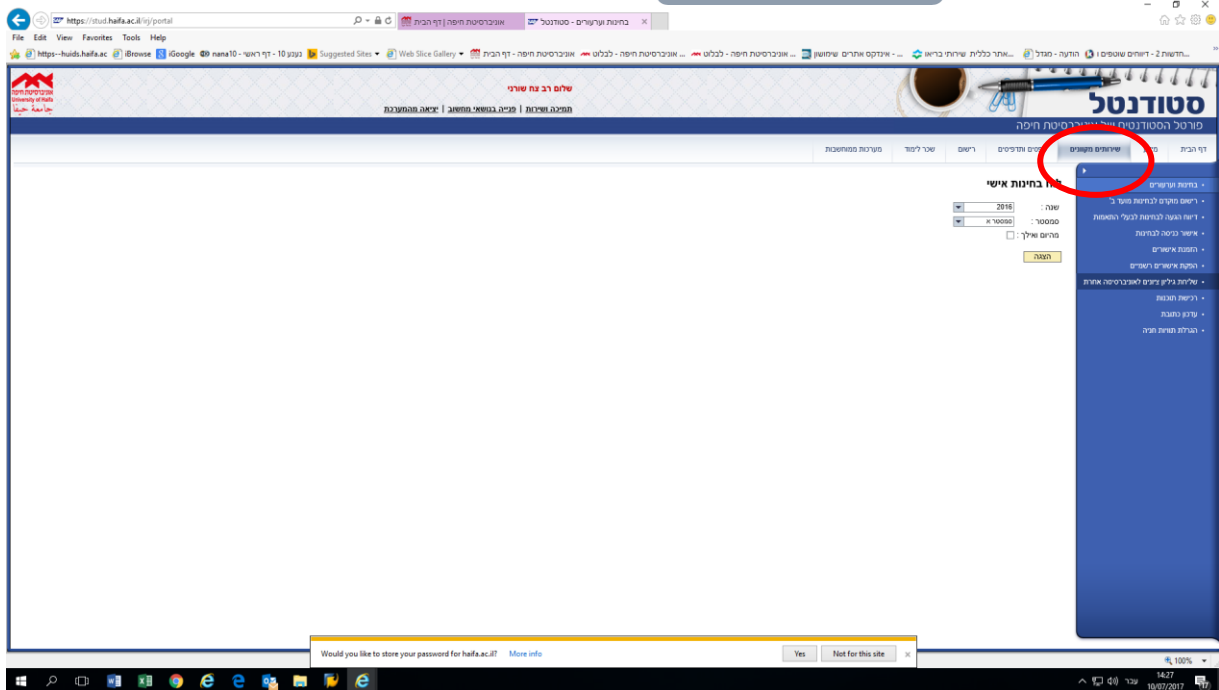
**שיעורים מבוטלים:** ביטולי שיעורים רשמיים יופיעו באופן רציף בעדכון יומיומי דרך המערכת.

המערכת אינה שולחת הודעות ולכן יש להתעדכן בשינויים מדי יום במערכת ה- Moodle

**ציונים:** ציונים סופיים, בלבד, בקורסים יופיעו תחת אופציה זו.

**לוח בחינות חוגי:** תוכלו לראות את כל הבחינות קיימות בחוג

בלשונית 3 ← שירותים מקוונים ← יפתח מסך חלון



**במסך "שירותים מקוונים" תוכלו לקבל אינפורמציה בנושאים הבאים:**

**בחינות וערעורים:** באופציה זו ניתן יהיה לצפות ולהפיק את 0, לפי סמסטר ושנה. דרך הלוח יתקבלו

גם חדרי הבחינות. יש להתעדכן בתקופת הבחינות באופן יומיומי על שינויים בשעות הבחינה ובחדרי

הבחינה. **לוח זה מהווה אישור אותו ניתן להציג במקומות העבודה**

**רישום מוקדם לבחינות מועד ב':** מועד ב' חובה להירשם למועד ב' כדי שתכלו להיבחן

במידע ולא תרשמו תחויבו בקנס כספי.

**אישור כניסה לבחינות:** צריך להדפיס ולגשת לבחינות

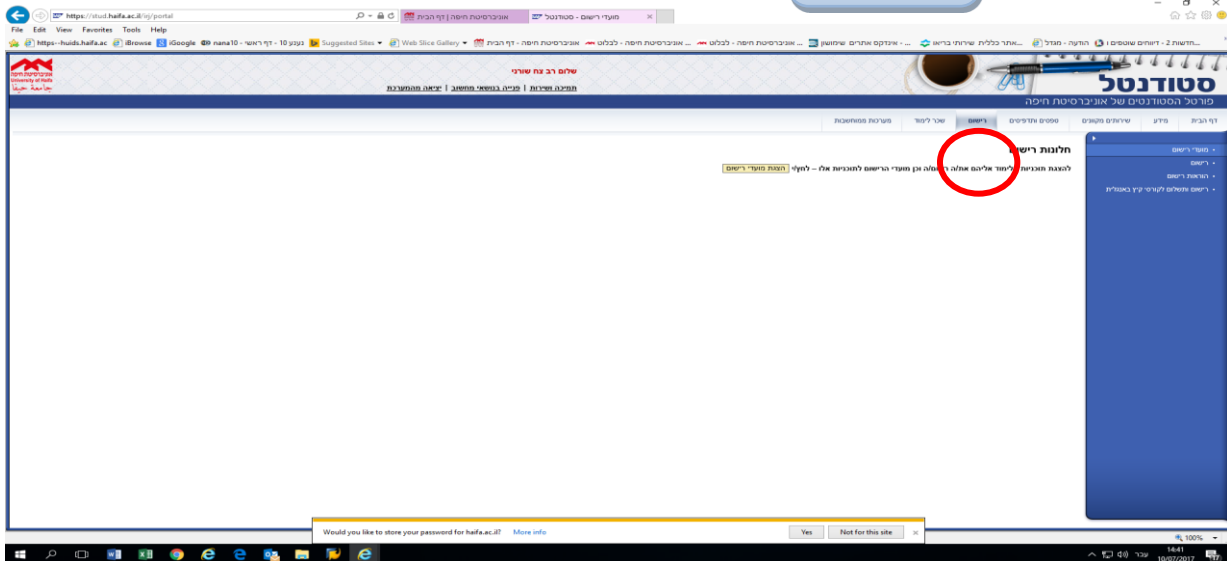
**הזמנת אישורים:** הזמנת אישורים לפי צרכי התלמיד

**שליחת גיליון ציונים לאוניברסיטה אחרת:** גיליון רשמי (בתשלום)

**עדכון כתובת:** עדכון

**בלשונית רישום** – בו תבצעו את הרישום לקורסים לתוכניות הלימוד שאתם רשומים

לגשת לבלשונית רישום **רישום**



**בלשונית "רישום" תוכלו לקבל אינפורמציה הקשורה לרישום לתוכנית הלימודים ובחירת קורסים:**

1. **מועדי רישום:** כדי לצפות בזמני הרישום המוקצים לתכנית לימודים בשנת לימודים וסמסטר

חלונות רישום  
בטבלה שלהלן מפורטים המועדים בהם יתאפשר ביצוע רישום ושינויים לתכנית הלימוד של

שם תוכנית	שנת לימודים	סמסטר	שלב	זמני רישום
תוכנית לרב תחומי נסיון	תשס"ו	א	01	הצגה
תוכנית לרב תחומי נסיון	תשס"ו	ב	01	הצגה
מדעי המחשב תואר 1-לפורטל	תשס"ו	א	01	הצגה
מדעי המחשב תואר 1-לפורטל	תשס"ו	ב	01	הצגה

שורה 1 מתוך 4

מסוימים, לחץ על **הצגה** בשורה המתאימה.

2. **רישום** יש לחוץ על **רישום לתכנית לימודים** בשלב זה יתבצע רישום לתוכנית הלימודים (חוגים) לשנה וסמסטר

רישום סימסטריאלי

שם תוכנית	שנת לימודים	סמסטר	שלב	רישום לתוכנית לימודים	בחירת התמחות	רישום לקורסים
סטטיסטיקה - ב.א. - חד חוגי - תשס"ז	תשס"ז	סמסטר א	01	<input checked="" type="checkbox"/>	בחירת התמחות	<input checked="" type="checkbox"/>
סטטיסטיקה - ב.א. - חד חוגי - תשס"ז	תשס"ז	סמסטר ב	01	<input checked="" type="checkbox"/>	בחירת התמחות	<input checked="" type="checkbox"/>

**במסך זה יש שלושה שלבים:**

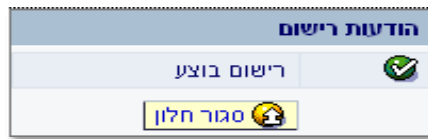
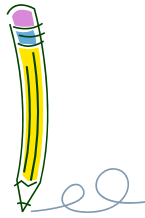
3. רישום לקורסים

2. בחירת התמחות

1. רישום לתוכנית לימודים

**שלב 1** - (תלמיד חדש במערכת)

יש לחוץ על **רישום לתוכנית** ותקבל הודעה **שהרישום בוצע**.



לחץ על **סגור חלון** לסגירת החלונות.

**שלב 2** - יש לחוץ על **בחירת התמחות** בתלמיד שתי אפשרויות בחירה:

**אפשרות 1:** בחירת מקבץ ראשון + בחירת מקבץ שני + מקבץ כללי (חובה לבחור מקבץ כללי)



**אפשרות 2:** בחירת מקבץ מורחב אחד + מקבץ כללי (חובה לבחור מקבץ כללי)

יש לשמור את הבחירה. ניתן לשנות את התמחות (מקבץ) בכל סמסטר.

לחץ על **לשמירת הבחירה** ותקבל חלונת ההודעה הבאה

בחירה	קטגוריית קבוצת קורסים	זיהוי קב. קורסים	שם קבוצת קורסים
<input checked="" type="checkbox"/>	מקבץ רגיל	101102-0501	מקרא מקבץ רגיל
<input checked="" type="checkbox"/>	מקבץ רגיל	202102-0501	פסיכולוגיה מקבץ רגיל
<input type="checkbox"/>	מקבץ מורחב	203102-0509	מדעי המחשב מקבץ מורחב
<input checked="" type="checkbox"/>	קבוצה כללית	212101-0501	רב תחומי מקבץ כללי

שורה 1 מתוך 4

שמור התמחויות

**חשוב:** רק לאחר בחירת התמחות - מקבץ (אפשרות 1 או אפשרות 2 במלואן) ניתן יהיה לבצע שמירה. (חובה תמיד לבחור במקבץ הכללי) (ראה דוגמא למטה)

## רישום לקורסים

**שלב 3**

(א) יש ללחוץ **רישום לקורסים** יפתח מסך בחירת קורסים בו ניתן לבחור את הקורסים.

הקורסים שיוצעו לבחירה יהיו לפי **בחירת התמחות** בה בחרתם.

יש לסמן את הקורסים המבוקשים בריבוע הקטן ליד שם הקורס

רישום סמסטרואלי

פירוט לבחירה

שם קורס  
שעות  
קטגוריה  
שם קב. קורסים  
ביצוע סימון

זיהוי קורס  
קודות זכות  
רמה אקדמית  
זיהוי קב. קורסים  
חובה

בחינה	זיהוי קורס	שם קורס	נקודות זכות	שעות	חובה	רמה אקדמית	קטגוריה	זיהוי קב. קורסים	שם קב. קורסים	סילבוס
<input type="checkbox"/>	207.1100	חשבון אינפיניטסימלי א'	5	5	<input checked="" type="checkbox"/>	רמה 1	ש"ת - שיעור ותרגיל	207102-0301	קורסי חובה-חד חוגי	קטגוריית הציג
<input type="checkbox"/>	207.1200	חשבון אינפיניטסימלי ב'	5	5	<input checked="" type="checkbox"/>	רמה 1	ש"ת - שיעור ותרגיל	207102-0301	קורסי חובה-חד חוגי	קטגוריית הציג
<input type="checkbox"/>	207.1300	מבוא להסתברות א'	6	6	<input checked="" type="checkbox"/>	רמה 1	ש"ת - שיעור ותרגיל	207102-0301	קורסי חובה-חד חוגי	קטגוריית הציג
<input type="checkbox"/>	207.1400	מבוא לסטטיסטיקה	6	6	<input checked="" type="checkbox"/>	רמה 1	ש"ת - שיעור ותרגיל	207102-0301	קורסי חובה-חד חוגי	קטגוריית הציג
<input type="checkbox"/>	207.1500	אלגברה ליניארית	5	5	<input checked="" type="checkbox"/>	רמה 1	ש"ת - שיעור ותרגיל	207102-0301	קורסי חובה-חד חוגי	קטגוריית הציג
<input type="checkbox"/>	207.1650	תוכנת סטטיסטיקה	2	2	<input checked="" type="checkbox"/>	רמה 1	ש"ת - שיעור ותרגיל	207102-0301	קורסי חובה-חד חוגי	קטגוריית הציג
<input type="checkbox"/>	707.1064	פילוסופיה רצפה מעורב	0	0	<input type="checkbox"/>		ש"ת - שיעור ותרגיל	707101-0601	חל"ג ללא כל"ו קורסים לסיים חובות תשס"ו	קטגוריית הציג
<input type="checkbox"/>	707.1010	התעמלות ומודעות במת בלבד	0	0	<input type="checkbox"/>		ש"ת - שיעור ותרגיל	707101-0601	חל"ג ללא כל"ו קורסים לסיים חובות תשס"ו	קטגוריית הציג

מחור 1 שורה

המשך רישום קורסים

### אפשרויות סינון קורסים לבחירה:

ניתן לבצע סינון של הקורסים עפ"י פרמטרים שונים לבחירתכם כגון: עפ"י מקבץ, חוג, שם הקורס וכיוצא בזה. את האפשרות ניתן להפעיל בחלקו העליון של המסך, **תחת הכותרת פרמטרים לבחירה**, שם יבוצע החיפוש אחר קורס או קבוצת הקורסים הספציפיים אליהם ברצונך להירשם. לשם כך, הזן את הפרמטרים בשדות המתאימים ולחץ על **ביצוע סינון**.

בסיום לחץ על **המשך רישום קורסים**

יפתח מסך רישום לקורסים ואירועים, מסך זה מחולק ל- 3 חלקים

- בחלקו העליון של המסך מוצגת רשימת הקורסים

בחירת קורסים

חלק א' 

שנבחרה במסך הקודם.

- בחלקו האמצעי מוצגות רשימת חבילות האירועים כולל

בחירת חבילת

חלק ב' 

מקומות פנויים

### דוגמא:

מקומות פנויים	שם החבילה	לסמן
13	תלמידי החוג 1	✓
2	חוגים אחרים 2	

יש לסמן את החבילה המתאימה

### חשוב!

כל קורס שמתחיל בספרות 212 משתייך לחבילת - תלמידי החוג - וכל קורס שמתחיל ב-3 ספרות אחרות משתייך לחבילת - חוגים אחרים.  
כאשר אין אופציה לחבילות, בחר בחלק ב' את הקורס ----- המשך לפי ההסבר



- בחלקו התחתון של המסך מוצגת רשימת המפגשים

אירועים בחבילה

חלק ג' 

ותאריכי הלימוד.

שימו לב - 

חלקי המסך השונים קשורים זה לזה, האירועים המוצגים בחלק ג' מרכיבים את החבילה הנבחרת בחלק ב'. חבילה זו שייכת לקורס הנבחר בחלק א'.

בחירה בקורס אחר ברשימה המוצגת בחלק א' תשנה בהתאם את הנתונים המוצגים בחלקים ב' ו-ג'.

## דוגמא לשלושת השלבים:

מסך רישום לקורסים ואירועים

סטטיסטיקה - ב.א. - חד חוגי, סמסטר א תשס"ז

**בחר קורס**

שם קורס	זיהוי קורס	שעות	נקודות זכות	שם קבוצת קורסים
אלגברה לינארית	207.1500	5	5	קורסי חובה-חד חוגי
פילטיס תרגילי רצפה מעורב בניס/בנות	707.1064	0	0	חל"ג ללא ל"ו קורסים לסיום חובות תשס"ז

שורה 1 מתוך 2

**בחירת אירועים לקורס אלגברה לינארית**

בחר חבילה אחת של אירועים מהטבלה שלהלן

שם חבילה	נקודות פנים
תלמידי החוג 1	103
חוגים אחרים 2	1
חוגים אחרים 1	2
תלמידי החוג 2	104

שורה 1 מתוך 4

**אירועים בחבילה תלמידי החוג**

שם סוג אירוע	זיהוי אירוע	שם אירוע	נקודות פנים באירוע	מפגשים
אלגברה לינארית - שיעור	01א207.1500	אלגברה לינארית - שיעור	167	להצגת מפגשים...
אלגברה לינארית - תרגיל	02א207.1500	אלגברה לינארית - תרגיל	103	להצגת מפגשים...

שורה 1 מתוך 2

שמור רישום

✓ הקורס אליו נרשמת יסומן ב- V וישמר במערכת.

## שינוי החבילה אליה נרשמת

לשינוי בחירתך, לחץ על המערכת תחזור למסך הקודם ותאפשר לך לחזור על תהליך בחירת חבילת האירועים.

## ביטול הרישום לקורס

לביטול הרישום לקורס, לחץ על

תתקבל חלונית ההודעה הבאה:

**הודעות רישום**

ביטול הרישום בוצע

לחץ על לסגירת החלונית.

המערכת תחזור למסך הקודם ותאפשר להמשיך את תהליך הרישום לקורסים.



## רישום לקורס ללא חבילות + קורסים של אנגלית

רישום זה הוא ללא חבילה משמע: יש לבצע שלב בחירת קורס (שלב א') – תופיע רשימת קורסים כגון אנגלית טרום מתקדמים – תחת רשימה זו יפתחו מס' אופציות של ימי וזמני לימוד. עליך לבחור ע"י סימון השורה את הקורס אותו את/ה מעוניינת ללמוד.

יש לשמור בתחתית המסך.



## שימו לב !

לקורס עם 0 מקומות לא ניתן להירשם.  
כאשר הקורס מכיל שיעור ותרגיל יש לבחור את שתי האופציות הרצויות.

## ב ה צ ל ח ה !